




Bad-Idee **NOVA LACK** Nachtschwarz Hochglanz

**Verwendete Badkomponenten:** Front NOVA LACK 73N – Echtlack Nachtschwarz Hochglanz - MatrixArt grifflos mit Griffmuldenprofil schwarz (G591) und Emotion Beleuchtung - Korpus Quarzgrau (QGD) mit lackierten Sichtseiten Nachtschwarz glänzend (G67) - 25 mm Waschtischplatte Asteiche Platin (E29) - Spiegel mit Emotion Beleuchtung, maßvariabel



Bad-Idee **PLUS** Platingrau softmatt

**Verwendete Badkomponenten:** Front PLUS 60P – Schichtstoff Platingrau softmatt mit Anti-Fingerprint Eigenschaft - Griffleiste Edelstahl-Optik (G560) - Korpus Platingrau (PGD) - 25 mm Waschtischplatte Mokkaesche (E34) - Spiegel mit Emotion Beleuchtung



**nolte**<sup>®</sup>  
SPA

Der Wald ist einer der wichtigsten Orte. Nicht nur für uns Menschen und die Tiere, sondern gerade auch für uns als Möbelhersteller. Ist er doch mit seinem nachwachsenden Rohstoff Basis für alles, was wir produzieren.

## QUALITÄT – MADE IN GERMANY

Seit über 60 Jahren steht der Name Nolte für hochwertige Möbel made in Germany. Als jüngstes Mitglied der Familie gibt es jetzt Nolte SPA – gefertigt in erstklassiger Qualität und exzellentem Design bei Nolte Küchen, der beliebtesten deutschen Küchenmarke.

Wir fertigen unsere Möbel ausschließlich in Deutschland – nicht zuletzt auch, weil wir hier sicher sein können, dass die Infrastruktur optimale Voraussetzungen für eine möglichst ressourcenschonende Herstellung bietet. An unseren Produktionsstandorten sorgen moderne Filteranlagen dafür, dass keine Schadstoffe in die Umwelt gelangen. Das gesamte Verpackungsmaterial lässt sich problemlos recyceln und eine ausgefeilte Logistik garantiert, dass das neue Bad auf dem kürzesten Weg zu seinem Nutzer gelangt.

Ein zuverlässiger Service für Sie als Handelspartner ist dabei für uns selbstverständlich – ganz wie sie es von Nolte gewohnt sind!



VF-SPA-USP-DE  
Technische Änderungen vorbehalten. Aus druck- und fototechnischen Gründen können Farbtöne gelegentlich geringfügig von den Originalfarben abweichen.  
Nolte SPA GmbH · Konrad-Nolte-Straße 20 · 76726 Germersheim  
Postanschrift: Anni-Nolte-Straße 4 · 32584 Löhne  
Fon +49 5732 / 899-1500 · [www.nolte-spa.com](http://www.nolte-spa.com) · [info@nolte-spa.de](mailto:info@nolte-spa.de)



**nolte**<sup>®</sup>  
SPA

DIE DETAILS  
MACHEN DEN  
UNTERSCHIED





# DIE VORTEILE VON NOLTE SPA AUF EINEN BLICK

**nolte**<sup>®</sup>  
SPA


Dass Sie bei Nolte SPA über eine ausgereifte Kollektion trendgerechter Farben und Dekore verfügen, dürfen Sie voraussetzen. Auch, dass Sie dabei – ganz nach Budget Ihres Kunden – für jeden das richtige Bad planen können, ist typisch Nolte.

Darüber hinaus sind es aber die Details, die den Unterschied zu irgendeinem Bad ausmachen. Überzeugen Sie sich selbst – Sie werden feststellen: Mit Nolte SPA haben Sie immer die richtigen Argumente!



Waschtische verfügen über einen serienmäßigen Siphonausschnitt inklusive Kosmetikeinsatz.


Echtlackfronten sind optional mit lackiertem Umfeld lieferbar.




Schwerlastbeschläge an Waschtischen und Ergänzungsmöbeln sorgen für bestmöglichen Halt an der Wand.



Hochwertige Scharniere sowie Schubkästen- und Auszüge für langlebige Qualität



Unser Sortiment bietet verschiedene Spiegel- und Spiegelschrankausführungen, teilweise doppelverspiegelt.



Das Schrankinnere ist gegen badtypische Feuchtigkeit und Staub bestens geschützt. Dafür sorgt die dekorgleiche Dichtkante.



Dank des Innendekor sind Schränke in den Korpusfarben innen wie außen dekorgleich. Auf Wunsch sind bei ausgewählten Dekoren auch Sichtseiten in Frontfarbe lieferbar.

Die LED Emotionbeleuchtung ist variabel einsetzbar – ob für Spiegelschränke, bei offenen Fächern oder anderen Schranktypen. Darüber hinaus ist sie in der Lichtfarbe veränderbar – auch per Gestensteuerung oder Fernbedienung.



MatrixArt – das grifflose Bad. Die durchgehenden Griffspuren sind optional mit LED Emotion-Beleuchtung lieferbar.

**MATRIXART**  
by nolte spa



Für den Seitenabschluss gibt es bei grifflosen Bädern verschiedene Ausführungen.

**MATRIXART**  
by nolte spa

Unsere Waschtischunterschranke sind in den Höhen 60 und 45 cm erhältlich.



Alle Beleuchtungselemente unterliegen der Schutzklasse IP 44 und sind somit allen Anforderungen im Badbereich gewachsen.

Nolte SPA bietet auch maßvariable Funktionsspiegel.



Bei Nolte SPA verfügen Sie neben Mineralguss-Waschtischen und hochwertigen Keramik-Aufsatzwaschbecken über ein umfangreiches Zubehör-Sortiment.



**nolte**<sup>®</sup>  
SPA